

اللغة الأوردية

اردو زبان

نئے مسلمان کے لئے رہنما کتاب اسلام کیا ہے؟

Syaikh Dr. Haitsam Sarhan

دليل المسلم الجديد، ما هو الإسلام؟

للشيخ د. هيثم سرحان

توحید کی قسمیں: 3

اللہ تعالیٰ کو الوہیت و ربوبیت اور اسماء صفات میں یکتا و اکیلا ماننا۔

اور اس کی تین قسمیں ہیں:

توحید اسماء و صفات

اللہ عز وجل کو اس کے نام و صفات میں ایک ماننا۔ ان (تمام اسماء حسنی، اور صفات علیا) پر ایمان رکھنا جن سے اللہ تعالیٰ نے اپنی کتاب میں خود کو متصف کیا ہے، یا اس کے رسول ﷺ نے متصف کیا ہے بغیر تحریف و تعطیل، اور بغیر تکیف و تمثیل کے۔

توحید الوہیت

عبادت میں اللہ تعالیٰ کو یکتا ماننا۔ یا بندوں کے افعال میں اللہ تعالیٰ کو یکتا ماننا۔

توحید ربوبیت

اللہ تعالیٰ کو اس کے افعال میں اکیلا ماننا۔ یا اللہ تعالیٰ کو پیدا کرنے میں، بادشاہی میں اور تدبیر وغیرہ میں یکتا ماننا۔

دین کے تینوں مراتب:

احسان

یہ کہ تم اللہ کی بندگی ایسے کرو گویا کہ تم اللہ کو دیکھ رہے ہو، اگر (یہ تصور قائم نہ کرسکو کہ) تم اسے دیکھ رہے ہو تو (یہ تصور ہو کہ) وہ تمہیں دیکھ رہا ہے۔

صرف ایک رکن ہے، اس کے دو مراتب ہیں:

- 1- مشاہدہ: یہ کہ تم اللہ کی بندگی ایسے کرو گویا کہ تم اللہ کو دیکھ رہے ہو۔
- 2- مراقبہ: اگر (یہ تصور قائم نہ کرسکو کہ) تم اسے دیکھ رہے ہو تو (یہ تصور ہو کہ) وہ تمہیں دیکھ رہا ہے۔

ایمان

دل سے اعتقاد، زبان سے اقرار، اور اعضاء سے عمل کا نام ایمان ہے۔ نیکی کرنے سے بڑھتا ہے، گناہ کرنے سے کم ہوتا ہے۔

ارکان ایمان 6

- 1- اللہ تعالیٰ پر ایمان
- 2- اس کے فرشتوں پر ایمان۔
- 3- اس کی کتابوں پر ایمان۔
- 4- اس کے رسولوں پر ایمان۔
- 5- آخرت کے دن پر ایمان۔
- 6- اچھی اور بری تقدیر پر ایمان۔

اسلام

اللہ تعالیٰ کی توحید کو تسلیم کرنا، اللہ تعالیٰ کی اطاعت کرتے ہوئے اس کی فرماں برداری کرنا، شرک اور مشرکین سے براءت کا اظہار کرنا۔

ارکان اسلام 5

- 1- شہادتیں کا اقرار کرنا۔
- 2- نماز قائم کرنا۔
- 3- زکوٰۃ ادا کرنا۔
- 4- رمضان کے روزے رکھنا۔
- 5- بیت اللہ کا حج کرنا۔

محرمات کی قسمیں: 4

صغیرہ گناہ

کبیرہ کے علاوہ تمام گناہ (کبیرہ گناہ توبہ و استغفار سے مٹ جاتے ہیں، صغیرہ گناہوں پر ڈٹے سے وہ کبیرہ گناہ بن جاتے ہیں۔

نبی ﷺ کا فرمان ہے کہ: "چھوٹے گناہوں سے بچو، کیونکہ وہ کسی شخص پر جمع ہو جاتے ہیں یہاں تک کہ اسے تباہ کر دیتے ہیں۔"

کبیرہ گناہ

(وہ گناہ جس کے ارتکاب پر ایک خاص سزا ہوتی ہے۔) جیسے جادو ٹونا، والدین کی نافرمانی، سودی لین دین، زنا کاری، بدفعلی (لواطت)، جھوٹ بولنا، شراب پینا، چوری کرنا، غیبت کرنا، ناحق قتل کرنا، یتیم کا مال کھانا۔

شرک اصغر

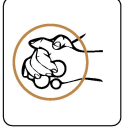
(یہ دین سے خارج نہیں کرتی، لیکن اس کا گناہ کبیرہ گناہوں سے بڑا ہے) جیسے یہ کہنا کہ: جو اللہ چاہے اور آپ چاہیں، غیر اللہ کی قسم اٹھانا، معمولی درجہ کی ریاکاری، شریک تعوذ، بدشگونی اور بدفالی، گنڈے اور کوڑیاں لٹکانا اس اعتقاد کے ساتھ کہ یہ اس کی حفاظت کریں گے یا نظربند سے بچائیں گے۔

شرک اکبر

مشرک انسان ملت اسلام سے خارج ہے، اگر شرک کا مرتکب توبہ کے بغیر مرجائے تو اس کی مغفرت نہیں ہوگی۔ اللہ کے ساتھ غیر کو شریک ٹھہرائے، اسے پکارے جیسے اللہ کو پکارتے ہیں، اس سے خوف کھائے، اس سے امید رکھے، یا اس سے اللہ کی طرح محبت کرے، یا عبادت کی کسی بھی قسم کو اس کے لئے انجام دے۔


وضو کا طریقہ

دل میں وضو کی نیت کرے، پھر بسم اللہ کہے، پھر اپنی دونوں ہتھیلیوں کو دھلے



1

پھر داہنی ہتھیلی سے پانی لے اور اس سے کھلی کرے «پانی منہ میں ڈالے اور اسے منہ کے اندر حرکت دے»، پھر اسے نکال دے «یعنی پانی کو منہ سے باہر نکال دے»، پھر اپنے نتھوں کے راستے ناک میں پانی چڑھائے پھر اسے جھڑ دے «یعنی بائیں ہاتھ کے انگوٹھے اور شہادت کی انگلی کو ناک پہ رکھ کر ناک سے پانی کو جھڑ دے»



2

پھر اپنے چہرے کو دھوئے «لمبائی میں پیشانی کے اوپر (جہاں سر کے بال اگتے ہیں) سے لے کر داڑھی اور ٹھوڑی کے آخر تک، اور چوڑائی میں دونوں کانوں کے درمیانی حصہ کو دھوئے»



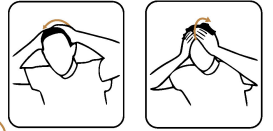
3

پھر دونوں ہاتھ انگلیوں کے کناروں سے لے کر کہنیوں تک دھلے، پہلے داہنا ہاتھ دھلے پھر بائیں




4

پھر اپنے پورے سر کا مسح کرے، دونوں ہاتھ سر کے ابتدائی حصے سے گدی کی طرف لے جائے پھر واپس ابتدائی سر کے حصے کی جانب لے آئے



5

پھر اپنی شہادت کی انگلیاں دونوں کانوں میں ڈالے اور انگوٹھوں سے کانوں کے ظاہری حصے پر مسح کرے



6

پھر اپنے دونوں پاؤں ٹخنوں سمیت دھل لے



7

- شرعی مقدار میں زیادتی کا حکم؟
- دوران وضو شرعی مقدار میں زیادتی ناجائز ہے، جیسے تین بار سے زائد دھلنا، یا کہنی کے اوپر بازو کو دھلنا، یا ٹخنوں سے اوپر پنڈلی کو دھلنا، یا گردن کا مسح کرنا



8

وضو سے فراغت کے بعد یہ دعا پڑھے:

"أَشْهَدُ أَنْ لَا إِلَهَ إِلَّا اللَّهُ وَحْدَهُ لَا شَرِيكَ لَهُ، وَأَشْهَدُ أَنَّ مُحَمَّدًا عَبْدُهُ وَرَسُولُهُ"، "اللَّهُمَّ اجْعَلْنِي مِنَ التَّوَّابِينَ وَاجْعَلْنِي مِنَ الْمُتَطَهِّرِينَ".

9

- وضو توڑنے والی چیزیں:

- 1- آگے یا پیچھے کی شرمگاہ سے کسی چیز کا نکلنا، جیسے پیشاب، پاخانہ یا ہوا
- 2- نیند یا بے ہوشی کی وجہ سے عقل کا زائل ہو جانا
- 3- اونٹ کا گوشت کھانا

10

تیمم کا طریقہ

تیمم: تیمم پانی سے پاکی حاصل کرنے کا بدل ہے جب پاکی حاصل کرنے کے تمام یا بعض عضو میں پانی کا استعمال ناممکن ہو؛ پانی نہ پائے جانے، یا پانی کے استعمال سے نقصان کا اندیشہ ہونے کی وجہ سے، تو اس صورت میں مٹی پانی کے قائم مقام ہوتی ہے

دل سے تیمم کی نیت کرے پھر بسم اللہ کہے، پھر دونوں ہاتھ ایک بار زمین پر مارے، اور ہاتھوں کے نچلے حصے سے اپنے چہرے اور ہتھیلی کے اوپر حصے کا مسح کرے



2

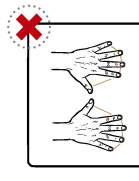


1

مٹی پہ ہاتھ مارتے وقت انگلیوں کو پھیلانا مشروع عمل نہیں ہے، اور نہ ہتھیلیوں کے مسح کے وقت انگلیوں کا خلال رکھنا



3



واجب غسل کا طریقہ

- غسل واجب کر دینے والی چیزیں:

- 1- جنابت: جماع کی وجہ سے مٹی کا خارج ہونا، یا اس کے مشابہ کسی چیز جیسے شہوت یا اختلام کی وجہ سے، یا لیجر انزال کے مرد و عورت کے ختنوں کا آبسی ملاپ 2- حیض یا نفاس کا خون نکلنا 3- موت، سوائے معرکہ میں شہید ہونے والے شخص کے 4- کافر کا اسلام قبول کرنا

2

دل میں غسل کی نیت کرے اور دھیرے سے بسم اللہ کہے، پھر کھلی کرے اور ناک میں پانی چڑھائے، اور پانی پورے جسم پہ ڈال لے یہاں تک کہ پلکے و گنے بالوں کی جڑوں تک اچھے سے پہنچ جائے

1

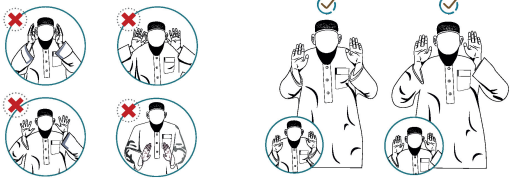
تیار کردہ: ڈاکٹر بیٹم سرحان: آپ مسجد نبوی کے استاد، اور «معهد السنة: mahadsunnah.com» کے نگران ہیں



حقوق طباعت، نشر و اشاعت اور تقسیم دستیاب ہیں - ترجمہ کے لئے sarhaan.com یا پھر بارکوڈ اسکن کریں

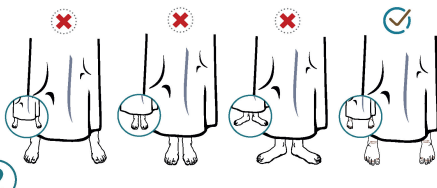
نمازِ نبوی ﷺ کا طریقہ 1

- نماز کی شرائط پوری کر کے دونوں ہاتھ کانوں یا کندھوں تک اٹھا کر «اللہ اکبر» کہے، اس حال میں کہ انگلیاں آہیں میں ملی ہوئی ہوں اور ہتھیلیوں کا نچلا حصہ قبلہ کی طرف ہو۔



3

اور اپنے پیروں کے درمیان فاصلہ رکھے جتنا کندھوں کے بیچ ہوتا ہے، نہ کم رکھے نہ زیادہ، اور اس کے باہری حصے کو برابر رکھے۔



2

امام اور منفرد کا سترے کی طرف نماز پڑھنا سنت ہے، اور امام کا سترہ اس کے پیچھے کھڑے متقدموں کا بھی سترہ ہوتا ہے۔ اور اپنی نظر سجدہ والی جگہ پر رکھے، اور ادھر ادھر نہ منگے۔



1

- پھر بسم اللہ پڑھے اور سورہ فاتحہ کو اس کی آیات، الفاظ، حروف اور حرکات کی ترتیب کے ساتھ پڑھے:

بِسْمِ اللّٰهِ الرَّحْمٰنِ الرَّحِیْمِ ﴿۱﴾ الْحَمْدُ لِلّٰهِ رَبِّ الْعَالَمِیْنَ ﴿۲﴾
الرَّحْمٰنِ الرَّحِیْمِ ﴿۳﴾ مَالِكِ یَوْمِ الدِّیْنِ ﴿۴﴾ اِیَّاكَ نَعْبُدُ وَاِیَّاكَ
سُئَلِیْمِیْنَ ﴿۵﴾ اِهْدِنَا الصِّرَاطَ الْمُسْتَقِیْمَ ﴿۶﴾ صِرَاطَ الَّذِیْنَ اَنْعَمْتَ
عَلِیْهِمْ غَیْرِ الْمَغضُوبِ عَلَیْهِمْ وَلَا الضَّالِّیْنَ ﴿۷﴾

- پھر قرآن سے جو آسان لگے اسے مستحب سمجھ کر بغیر تموز کے پڑھے، اور بسم اللہ صرف شروع سورتوں میں پڑھے۔

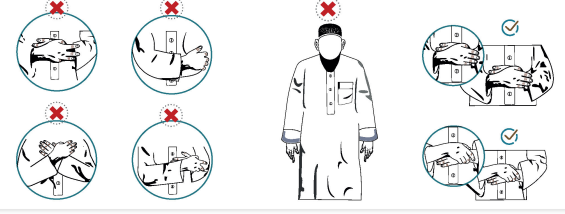
5

- پھر اس کے لئے دعائے استسناح پڑھنا مستحب ہے صرف پہلی رکعت میں، اور افضل یہ ہے کہ دعائے استسناح کے متعلق وارد دعاؤں کے درمیان متوجع لائے، پس وہ کہے: سُبْحٰنَكَ اللّٰهُمَّ وَبِحَمْدِكَ وَتَبَارَكَ اِسْمُكَ، وَتَعَالٰی جَدُّكَ، وَلَا اِلٰهَ غَیْرُكَ.

پھر شرعی نصوص کے مطابق پناہ طلب کرے، یعنی «اعوذ باللّٰه من الشیطان الرجیم» کہے۔

4

پھر اپنی داہنی ہتھیلی کے باطنی حصے کو بائیں ہتھیلی، کلائی اور بازو کے ظاہری حصے پر رکھے، اور ایسا کر کے ہاتھ کو سینے پر رکھے یا اس کو پکڑ کر رکھے



- پھر رکوع سے اٹھتے وقت اور برابر کھڑا ہونے سے پہلے دونوں ہاتھوں کو کان یا کندھے کے برابر اٹھائے ہوئے «سمع اللہ لمن حمدہ» کہے اور ایک بار سے زائد کہنا مستحب ہے۔

- پھر جب برابر کھڑا ہو جائے تو «ربنا ولك الحمد» کہے، اور ایک بار سے زائد کہنا مستحب ہے جیسا کہ حدیث میں آیا ہے۔

- پھر بغیر ہاتھوں کو اٹھائے تکبیر کیے اور سات (بیشمار) ناک، ہتھیلیوں کے پچھلے حصے، دونوں گھٹنے، پاؤں کی انگلیوں کے پچھلے حصے پر سجدہ کرے۔

اور دونوں ہاتھوں کے بیچ، پیٹ اور ران کے بیچ، ران اور پٹھلی کے بیچ دوری رکھے، اور اپنے بازوؤں کو زمین سے اٹھا کر رکھے۔

7

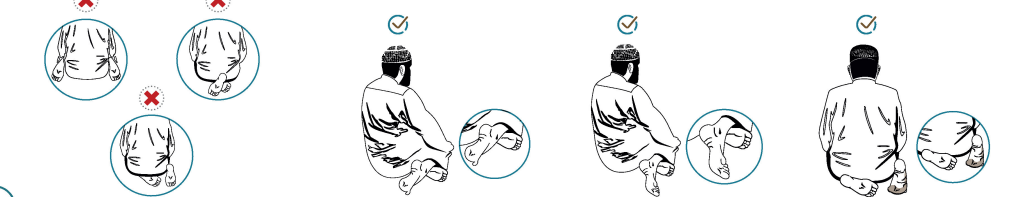
پھر اپنے ہاتھوں کو «اللہ اکبر» کہتے ہوئے اٹھائے جیسے تکبیر تحریمہ میں اٹھایا تھا، پھر ہتھیلیاں اپنے گھٹنوں پر پکڑ کر رکھے اور کھنٹیوں کو نہ موڑے، اور پٹھنہ اپنے سر کے برابر رکھے، اور ایک بار «سبحان ربی العظیم» ضرور کہے اور ایک بار سے زائد کہنا مستحب ہے جیسا کہ حدیث میں وارد ہے۔



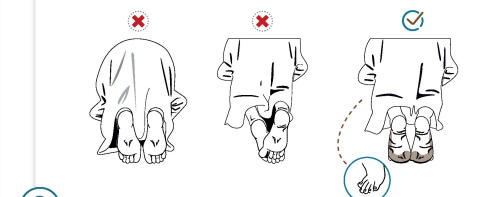
6

- پھر اللہ اکبر کہے اور اپنے بائیں ہاتھ کو بچھا کر اس پر بیٹھ جائے، اور دائیں ہاتھ کو کھڑا رکھے اس طریقے سے کہ انگلیوں کا نچلا حصہ زمین پر ہو اور انگلیاں قبلہ کی طرف ہوں، اور ہتھیلیوں کے اندرونی حصے کو ران کے آخری سرے پر رکھے اور «رب اغفر لی» کہے، اس طرح نماز کے ہر جلسہ میں بیٹھنا چاہیے سوائے تین یا چار رکعت والی نماز میں کیوں کہ اس میں آخری تشہد میں تورک کرنا چاہیے، تورک یہ ہے کہ اپنے بائیں ہاتھ کو دائیں پٹھلی کے نیچے کر لے۔

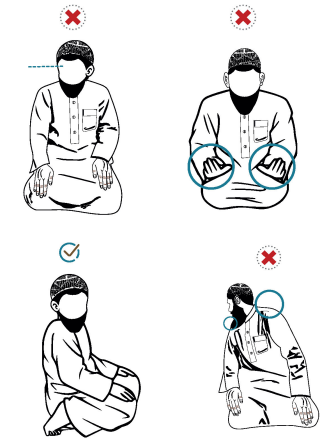
- اور ایک «سبحان ربی الاعلیٰ» لازمی طور سے کہے، اور اس سے زائد کہنا مستحب ہے اور دعا کرے جو اسے پسند ہو، لیکن افضل یہ ہے کہ ماورہ دعاؤں کے ذریعہ دعا کرے۔



9



8



10

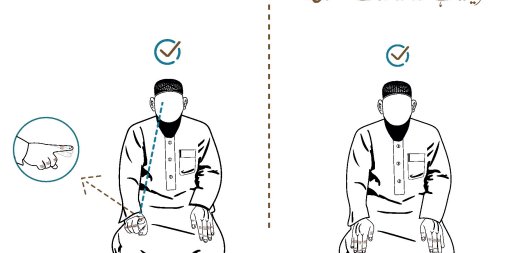
- پھر تشہد پڑھے اس کے بعد درود ابراہیمی: «التحیات لله، والصلوات والطیبات، السلام علیک ایھا النبی ورحمة اللہ وبرکاتہ، السلام علینا وعلی عباد اللہ الصالحین، أشهد أن لا إله إلا اللہ، وأشهد أن محمداً عبده ورسوله، اللهم صل علی محمد وعلی آل محمد، كما صلیت علی ابراهیم وعلی آل ابراهیم؛ إنک حمید مجید، اللهم بارک علی محمد وعلی آل محمد كما بارکت علی ابراهیم وعلی آل ابراهیم؛ إنک حمید مجید.»

- پھر چار پیروں سے اللہ کی پناہ طلب کرے: «اللهم انی اعوذ بک من عذاب جهنم، وأعوذ بک من عذاب القبر، وأعوذ بک من فتنة الدجال، وأعوذ بک من فتنة المحبا والممات»، اور دعا کرے جو اسے پسند ہو، اور افضل یہ ہے کہ احادیث میں وارد دعاؤں کے ساتھ کرے، اس دعا کے ساتھ: «اللهم أعنّی علی ذکرك وشکرك وحسن عبادتک.»

- پھر «السلام علیکم ورحمة اللہ» کہتے ہوئے پہلے دائیں طرف پھر بائیں طرف سلام بھیجے، اور سلام بھیجتے وقت صرف سر کو گھمائے (بغیر کندھے کے، بغیر سر کو اوپر نیچے حرکت دینے، اور بغیر ہاتھ سے اشارہ کئے)۔

- پھر جب دوسری رکعت کے سجدے کے لئے تو تشہد کے لئے بیٹھ جائے۔

- اور اپنی شہادت کی انگلی سے اشارہ کرے، اور درمیانی انگلی اور انگوٹھے کا حلقہ بنا لے، اس کو حرکت دے اور دعا کرے۔



قرآن کریم

یحییٰ بن اکثم بیان کرتے ہیں کہ : مامون رشید (جو اس وقت کے خلیفہ تھے) کے دربار میں ایک مناظرے کی مجلس لگی ہوئی تھی، مجلس میں لوگوں کے ساتھ ایک یہودی بھی داخل ہوا جو بہترین لباس میں ملبوس، خوبصورت چہرے والا اور عمدہ خوشبو لگائے ہوئے تھا۔ یحییٰ کہتے ہیں کہ : اس یہودی نے مناظرے میں بہت عمدہ گفتگو کی اور جب مجلس ختم ہو گئی تو مامون رشید نے اسے اپنے پاس بلایا اور پوچھا کہ کیا تم اسرائیلی (یعنی یہودی) ہو؟ اس نے کہا : جی ہاں مامون رشید نے کہا کہ : تو اسلام قبول کر لے، اور اسلام قبول کرنے پر اس سے بھلائی کا وعدہ کیا۔

یہودی نے جواب دیا کہ میں اپنے آباء و اجداد کے دین پر قائم ہوں، پھر وہ چلا گیا۔ یحییٰ بیان کرتے ہیں کہ : ایک سال بعد پھر وہی یہودی مامون رشید کے اسی مجلس مناظرہ میں بحیثیت مسلمان شریک ہوا اور فقہ اسلامی اور حدیث کے موضوع پر بہترین تقریر کی، جب مجلس ختم ہو گئی تو مامون رشید نے اسے اپنے پاس بلایا اور اس سے اسلام قبول کرنے کا سبب دریافت کیا تو اس یہودی نے کہا :

سنو اور اللہ اکبر کہو، اس سے پہلے کی مجلس مناظرہ سے لوٹتے ہوئے میں نے ان مذاہب کی تحقیق کا ارادہ کیا۔ چونکہ میں ایک بہترین خطاط اور خوش نویس ہوں (اسی لئے تحقیق میں اسی فن کا سہارا لیا) ... چنانچہ سب سے پہلے میں نے 'تورات' کے تین نسخے لکھے، جن میں بہت ساری جگہوں پر اپنی طرف سے کمی بیشی کر دی اور یہ نسخے لے کر 'کنیسہ' (یہودیوں کی عبادت گاہ) پہنچا، جسے یہودیوں نے بغیر پڑھے اور بغیر مراجعہ کئے خرید لیا۔

پھر میں اسی طرح 'انجیل' کے تین نسخے کمی بیشی کے ساتھ کتابت کر کے 'کلیسا' (نصاریوں کی عبادت گاہ) لے گیا، وہاں بھی عیسائیوں نے بغیر پڑھے اور بغیر مراجعہ کئے وہ نسخے مجھ سے خرید لئے۔ پھر یہی کام میں نے 'قرآن' کے ساتھ کیا، اس کے بھی تین نسخے عمدہ کتابت کئے، جن میں اپنی طرف سے کمی بیشی کی تھی، ان کو لے کر جب میں فروخت کرنے کے لئے کتب فروشوں کے پاس گیا تو انہوں نے کہا کہ ہم یہ نسخے نہیں لیں گے یہاں تک کہ انہیں پڑھ لیں اور نظر ثانی کر لیں، چنانچہ ان وہ لوگ نسخوں کی غلطیوں، اور اس میں کمی بیشی کو جان گئے تو انہوں نے ان نسخوں کو جلا دیا اور قریب تھا کہ مجھے قتل کر دیتے۔ پس اس واقعہ سے میں نے سبق لیا کہ یہ کتاب (قرآن) محفوظ ہے اور اللہ تعالیٰ ہی نے اس کی حفاظت اپنی طرف سے کی ہے، اس لیے میں مسلمان ہو گیا۔

1

احرام باندھنا

نسک کی نیت کرنا

ہوائی جہاز کے ذریعے آنے والے میقات کی فضا میں سب سے قریب ایئر پوائنٹ سے احرام باندھیں گے

طوافِ قدوم

2

حجرِ اسود سے حجرِ اسود تک 7 بار چکر لگائے

دونوں سبز نشانات سے پہلے اور بعد میں عام چال چلے اور دونوں کے درمیان تیز رفتار سے دوڑے یہ مردوں کے ساتھ خاص ہے

اہلِ شام اور مصر کی میقات جحفہ 186 کلومیٹر

اہلِ مدینہ کی میقات ذوالحلیفہ 420 کلومیٹر

اہلِ عراق کی میقات ذاتِ عرق 98 کلومیٹر

اہلِ نجد کی میقات قرنِ منازل 99 کلومیٹر

اہلِ یمن کی میقات یلملم 199 کلومیٹر

صفا

مروہ

3 صفا اور مروہ کے درمیان سعی

5 عرفہ میں قیام

یہاں 9 ذی الحجہ کی ظہر سے لے کر 10 ذی الحجہ کی فجر تک ٹھہرے یہاں ظہر اور عصر کی نماز جمعہ تقدیم کے ساتھ قصر کر کے پڑھے

دسویں رات

6 مزدلفہ میں رات گزارے

یہاں 9 ذی الحجہ کی مغرب اور عشاء کی نماز جمعہ اور قصر کے ساتھ اور 10 ذی الحجہ کی فجر کی نماز ادا کرے

4 منی میں رات گزارے

یہاں 8 ذی الحجہ کی ظہر، عصر، مغرب، عشاء اور 9 ذوالحجہ کی فجر کی نماز ادا کرے

زوال کے بعد چھوٹے، درمیانے اور بڑے شیطان کو کنکری مارے (ظہر کا وقت ہونے کے بعد)

9 بالوں کو منڈوائے یا چھوٹا کروائے

بال منڈانا یا چھوٹا کرانا مردوں کے لئے ہے عورتیں انگلی کے برابر بال کاٹ لیں

7 جمرہ عقبہ پر ایک ایک کر کے سات کنکریاں مارے

کنکریاں مارے اور منی میں رات گزارے

12 جمرہ 1

جس نے تاخیر کی وہ 11، 12 اور 13 ذی الحجہ کو کنکری مارے

13 طوافِ وداع

طوافِ وداع

حائضہ اور نفاس والی عورت نہیں کرے گی

11

حج تمتع کرنے والے یا جس نے طوافِ قدوم کے بعد سعی نہیں کیا تھا وہ سعی کرے

10 طوافِ افاضہ

1

احرام باندھنا
عمرہ کی
نیّت کرنا

ہوائی جہاز کے ذریعے آنے والے
میقات کی فضا میں
سب سے قریب ایئر
پوائنٹ سے احرام باندھیں گے

صفا اور مروہ کے
درمیان سعی

4

بالوں کو منڈوائے
یا چھوٹا کروائے

بال منڈانا یا چھوٹا کرانا
مردوں کے لئے ہے عورتیں
انگلی کے برابر بال کاٹ لیں

5

عمرہ کی مستحب چیزیں:

1 احرام کی نیّت سے پہلے ناخن اور ضروری بال کاٹنا

2 احرام کے لئے غسل کرنا 3 بدن میں خوشبو لگانا

4 مردوں کے لئے دو سفید چادریں اوڑھنا، ایک بطور تہبند دوسرا بطور چادر

5 احرام باندھنے سے لے کر طواف تک تلبیہ کہنا: (لبیک اللہم لبیک. لبیک لا شریک لک لبیک. إن الحمد والنعمۃ لک والملك. لا شریک لک)

6 مردوں کے لئے طواف میں اضطباع کرنا، اضطباع یہ ہے کہ اپنے دائیں کندھے کو کھول لے

7 حجرِ اسود کو بوسہ دینا 8 شروع کے تین پھیروں میں دلکی چال چلنا

9 مقامِ ابراہیمی کے پیچھے دو رکعت نماز پڑھنا

اہلِ شام اور مصر کی میقات
جحفہ 186 کلومیٹر

اہلِ مدینہ کی میقات
ذوالحلیفہ 420 کلومیٹر

اہلِ عراق کی میقات
ذاتِ عرق 98 کلومیٹر

اہلِ نجد کی میقات
قرین منازل 99 کلومیٹر

اہلِ یمن کی میقات
یللمک 199 کلومیٹر

حجرِ اسود سے
حجرِ اسود
تک 7 بار
چکر لگائے

طواف

2

ابتدا انتہا

سات چکر

دونوں سبز نشانات سے پہلے اور بعد
میں عام چال چلے اور دونوں کے
درمیان تیز رفتار سے دوڑے یہ
مردوں کے ساتھ خاص ہے

صفا

مروہ

مقامِ ابراہیم کے پیچھے نماز

3

احرام کی
ممانعتیں:

1 سر اور جسم کے بال صاف کرنا

2 ناخن کاٹنا 3 عطر لگانا 4 خود شادی کرنا یا کسی دوسرے کی کروانا

5 بیوی سے ہمبستری کرنا

6 خشکی پر رہنے والے جانور کا شکار کرنا

جو صرف مردوں کے لئے حرام ہے: 1 جیسے کوئی لباس یا سلائی کیا ہوا کپڑا پہننا

2 سر کو پٹی جیسے پگڑی یا ٹوپی سے ڈھانپنا

1 چہرے کو نقاب یا برقعہ سے ڈھکنا، لیکن اگر اجنبی مرد
ہوں تو چہرے کو دوپٹے یا کسی اور چیز سے ڈھک لے

2 دستاں پہننا

جو صرف عورتوں کے لئے حرام ہے:

ہر انسان کے کچھ طبعی رجحانات اور بنیادی ضروریات ہوتی ہیں، تاہم اس کے ارد گرد کا معاشرہ اس پر اثر انداز ہوتا ہے۔ اور نبی کریم ﷺ کی صحیح احادیث میں ان کو کچھ یوں بیان کیا گیا ہے۔

تفصیل	حکم	سنت
موچھوں کے بارے میں سنت یہ ہے کہ انہیں تراش کر اتنا چھونا کر دیا جائے کہ ہونٹوں کے کنارے واضح طور پر نظر آئیں۔	سنت ہے تاہم انہیں مکمل موٹھ ہنا مکروہ ہے۔	[1] موچھیں تراشنا
داڑھی موٹھ ہنا حرام ہے کیونکہ یہ داڑھی کو بڑھانے اور اسے (اپنے حال پر) چھوڑ دینے کے نبوی حکم کے منافی ہے۔	واجب	[2] داڑھی بڑھانا
دانتوں کو ہر وقت صاف رکھنے کیلئے پیلو یا کسی اور درخت کی ککڑی کا استعمال سنت ہے۔ تاہم درج ذیل مواقع پر اس کے استعمال کی خصوصی تاکید کی گئی ہے: وضو، نماز، گھر اور مسجد میں داخل ہونے اور قرآن پڑھتے وقت، نیند سے بیدار ہونے پر، نیند میں آنکھ کھلنے پر اور موت کے وقت اور جب منہ سے بدبو آنے لگے۔	سنت مؤکدہ	[3] سواک کرنا
ناک میں پانی ڈال کر اُسے دھونا اور باہر نکالنا	وضو کی سنتوں میں سے ہے۔	[4] صفائی کی غرض سے ناک میں پانی پڑھا کر اُسے واپس نکالنا
ناخن تراشنا اور کاٹنا ضروری ہے کیونکہ ایسا نہ کرنے سے ان کے نیچے گندگی جمع ہو جاتی ہے۔	سنت ہے، اور انہیں کاٹنے میں 40 دن سے زیادہ کی تاخیر نہیں کرنی چاہیے۔	[5] ناخن کاٹنا
ہاتھوں اور پاؤں کے جوڑوں اور پوروں کے درمیان کی جگہوں کو صاف کرنا کہ جہاں گندگی جمع ہو جاتی ہے۔	سنت	[6] ہاتھ اور پیر کی انگلیوں کے جوڑوں کو دھونا
بظلوں کے نیچے اگٹے والے بالوں کو ختم کرنا، چاہے انہیں موٹھ ہنا جائے، نوچا جائے یا کسی بھی اور طریقے سے۔ ایسا کرنے سے صفائی کا مقصد بھی پورا ہو جاتا ہے اور بدبو سے بھی نجات مل جاتی ہے۔	سنت ہے، اور انہیں کاٹنے میں 40 دن سے زیادہ کی تاخیر نہیں کرنی چاہیے۔	[7] بظلوں کے بال اکھیرنا
شرمگاہ کے ارد گرد اگٹے والے بالوں کو صاف کرنا۔ ان کو موٹھ ہننے کے علاوہ دیگر طریقوں سے بھی صاف کیا جاسکتا ہے جیسے "بیسر ریور" کا استعمال	سنت ہے، اور انہیں کاٹنے میں 40 دن سے زیادہ کی تاخیر نہیں کرنی چاہیے۔	[8] زیر ناف بال موٹھ ہنا
پیشاب اور پاخانہ کو پانی وغیرہ سے دھونا اور صاف کرنا۔ یعنی ان کے نکلنے اور اس کے ارد گرد کی جگہ کو صاف کرنا	قضائے حاجت کے آداب میں سے ہے۔	[9] شرمگاہ دھونا
منہ کے اندر پانی ڈال کر اُسے دھونا اور پھر باہر نکالنا	وضو کی سنتوں میں سے ہے۔	[10] کلی کرنا
عائشہ رضی اللہ عنہا کا کہنا ہے کہ رسول اللہ صلی اللہ علیہ وعلی آلہ وسلم نے ارشاد فرمایا: (دس کام) فطرت میں سے ہیں (۱) موچھیں کترنا (۲) داڑھی کو (کاٹنے کترنے سے) معاف رکھنا (۳) سواک کرنا (۴) ناک صاف کرنے کے لیے ناک میں پانی پڑھا کر اُسے واپس نکالنا (۵) ناخن کاٹنا (۶) ہاتھ اور پیر کی انگلیوں کے جوڑوں کو دھونا (۷) بظلوں کے بال اکھیرنا (۸) العانہ (ناف کے نیچے شرم گاہ کے ارد گرد والے حصے) کے بال موٹھ ہنا (۹) شرم گاہ کو دھونا۔ زکریا (حدیث کے ایک راوی) کہتے ہیں کہ: "مضعب (ایک دوسرے راوی) کا کہنا ہے کہ وہ دسویں چیز بھول گئے ہیں لیکن اُمید کرتے ہیں کہ وہ دسویں چیز (کلی کرنا) ہوگی۔ قتیبہ نے اس میں مزید اضافہ کیا ہے کہ امام وکیع کہتے ہیں: "انتقاص الماء" کا مطلب استنجاء کرنا ہے۔ (صحیح مسلم)		
عضو تناسل کے سرے پر موجود جلد کو کاٹنا "ختنہ" کہلاتا ہے۔ تاکہ اس (جلد کے اندر) گندگی جمع نہ ہو اور پیشاب کی صفائی بھی آسانی سے ہو جائے۔	مردوں کیلئے واجب ہے اور (اگر ضرورت ہو تو) عورتوں کیلئے سنت ہے۔	[11] ختنہ کروانا

ابو ہریرہ رضی اللہ عنہ کہتے ہیں کہ رسول اللہ ﷺ نے فرمایا: (پانچ کام) فطرت میں سے ہیں: ختنہ کروانا۔۔۔۔۔۔۔۔۔۔ اس حدیث کو بخاری اور مسلم نے روایت کیا ہے۔

حوالہ: فتح المعین فی تقریب منہج السالکین وتوضیح الفقہ فی الدین۔ شیخ میثم سرحان حفظہ اللہ۔ طبع اول: 1443 ہجری

برائے رابطہ: <https://alsarhaan.com>

و لا تعدوا.
ظلم نہ کرو

و لا تعدوا في الأرض مفسدين.
زمین میں فساد مچاتے نہ پھرو

و لا تلبسوا الحق بالباطل
حق کو باطل کے ساتھ نہ ملاؤ

و لا تقف ما ليس لك به علم
اس چیز کے پیچھے نہ پڑو جس کے بارے میں تمہیں جانکاری نہیں

و لا تمش في الأرض مرحا
زمین پہ اکر کر مت چلو

و لا تصعر خدك للناس
لوگوں کے سامنے (تکبر سے) اپنے گال مت پھلاؤ

و اخفض جناحك للمؤمنين.
اپنے بازو ایمان والوں کے لیے جھکا دو

و اغضض من صوتك
اور اپنی آواز پست رکھو

و اقصد في مشيك.
اپنی چال میں میانہ روی اختیار کرو

و اعرض عن الجاهلين
جاہلوں سے دور رہو۔

خذ العفو وأمر بالعرف.
عفو و درگزر کا طریقہ اختیار کرو اور نیکی کا حکم دو

ادفع بالتي هي أحسن
برائی کا دفاع اچھائی سے کرو

ادع إلى سبيل ربك بالحكمة والموعظة الحسنة
اپنے رب کے راستے کی طرف دانشمندی سے بلاؤ

لا تبطلوا صدقاتكم باليمن والأذى
اپنے صدقات کو احسان جتا کر، تکلیف پہنچا کر برباد مت کرو

ولا تأكلوا أموالكم بينكم بالباطل
اور آپس میں ایک دوسرے کا مال ناحق طریقے سے نہ کھاؤ

ولا تنازعوا بالألقاب
اور ایک دوسرے کو برے القاب سے نہ پکارو

لا يسخر قوم من قوم
اور کوئی قوم کسی دوسری قوم کا مذاق نہ اڑائے

ولا يغتب بعضكم بعضا
اور کوئی کسی کی غیبت نہ کرے

ولا تجسسوا
بھید نہ ٹٹولو

اجتنبوا كثيرا من الظن
زیادہ بدگمانی سے بچو

ادخلوا في السلم كافة
اسلام میں پورے طور سے داخل ہو جاؤ

وإذا حبيبت بتحية فحيوا بأحسن منها
جب تمہیں سلام کیا جائے تو تم اس سے اچھا جواب دو یا انہی الفاظ کو لوٹا دو

وبالوالدين إحسانا وذي القربى واليتامى والدين، رشتہ داروں اور یتیموں کے ساتھ بھلائی کرو

وأطعموا البائس الفقير
محتاج فقیر کو کھانا کھلاؤ

ولا تتبدلوا الخبيث بالطيب
گندی چیز کو اچھی چیز کے عوض بدل کر نہ لو

وآتوا اليتامى أموالهم
یتیموں کو ان کا مال دے دو

أنفقوا مما رزقناكم
ہم نے جو رزق دیا ہے اسے (اللہ کے راستے میں) خرچ کرو

وقولوا قولا سديدا
بمیشہ سچی بات کہو

وقولوا للناس حسنا
لوگوں سے اچھی بات کہو

ولا تعاونوا على الإثم والعدوان
گناہ اور ظلم کے کاموں میں کسی کی مدد نہ کرو

وتعاونوا على البر والتقوى
نیکی اور تقویٰ کے کاموں میں ایک دوسرے کی مدد کرو

واحفظوا أيمانكم
اپنی قسموں کی حفاظت کرو

وأوفوا بعهد الله إذا عاهدتم
اور اللہ کا عہد پورا کرو جب آپس میں عہد کرو

وأوفوا الكيل إذا كلتم
جب تولو تو ماپ کو پورا پورا تولو

وزنوا بالقسطاس المستقيم
سیدھی ترازو کے ساتھ تولو

كونوا قوامين بالقيسط
انصاف پر قائم رہو

اعدلوا
عدل کرو



ملخص حُقوق دعت إليها الفطرة وقررتها الشريعة باللغة العربية لابن عثيمين
رحمه الله

ملخص

خلاصہ

حُقوق دعت إليها الفطرة وقررتها الشريعة باللغة العربية لابن عثيمين رحمه
الله

حقوق فطرت جن کی طرف بلاتی ہے اور شریعت نے مقرر کیا ہے
مولف فضیلۃ الشیخ ابن عثیمین رحمہ اللہ

1- حَقُّ اللّٰهِ تَعَالٰی

أن تعبدہ وحدہ لا شریک لہ، وتکون عبداً متذلاً خاضعاً لہ، ممثلاً لأمرہ،
مجتنباً لنہیہ، مصدقاً بخبرہ، عقیدة مثلی، وإیماناً بالحق، وعمل صالح مثمر،
عقیدة قوامها: المحبة والتعظیم، وثمرتها: الإخلاص والمثابرة.

1- اللّٰهُ تَعَالٰی كَا حَقِّ

یہ کہ تم عبادت کرو اکیلے اللہ کی جس کا کوئی شریک نہیں، اور اس کے مطیع اور فرماں بردار بندے بنو،
اس کے احکامات کی تعمیل کرتے ہوئے، منع کروہ باتوں سے رکے (بچتے) ہوئے، یہ ایک ایسا عقیدہ
ہے جس کی بنیاد محبت اور تعظیم ہے اور اس کا نتیجہ اخلاص اور استقامت ہے۔

2- حق رسول اللہ ﷺ

توقيره، واحترامه، وتعظيمه؛ التَّعْظِيمُ اللائِقُ به، من غير غلو ولا تقصير.
وتصديقه فيما أخبر به من الأمور الماضية والمستقبله، وامثال ما به أمر،
واجتناب ما عنه نهى وزجر، والإيمان بأن هديه أكمل الهدى، والدفاع عن
شريعته وهديه.

2- رسول اللہ ﷺ کا حق:

ان کی تعظیم و توقیر اور احترام؛ تعظیم ایسی جو ان کے (مقام و مرتبہ کے) لائق اور غلو اور تقصیر (کمی
بیشی) سے پاک ہو۔ اور ماضی اور مستقبل کے بارے میں ان کی بتائی ہوئی خبروں کی تصدیق کرنا، اور
ان کے احکامات کی تعمیل، اور جس پر ڈانٹا یا منع کیا اس سے رک جانا، اور ان کی دکھائی ہوئی راہ ہدایت
ہی سب سے اکمل ہے، اور ان کی شریعت و رہنمائی کا دفاع کرنا ان کا حق ہے۔

3- حقوق الوالدین

تبرهما، وذلك بالإحسان إليهما قولاً وفعلاً بالمال والبدن، وتمثل أمرهما في غير
معصية الله، وفي غير ما فيه ضرر عليك.

3- والدین کے حقوق

والدین کے ساتھ حسن سلوک کرو، اور یہ قول و فعل اور مال و جان سے ہوگا، اور اللہ کی معصیت اور
آپ کے لئے نقصان یا تکلیف وہ بات کے علاوہ ان کے حکم کی تعمیل کرنا والدین کا حق ہے۔

4- حقُّ الأولاد

1- التَّربیة؛ وهی تنمية الدین والأخلاق فی نفوسهم حتی یكونوا علی جانب کبیر من ذلك

2- أن ینفق علیهم بالمعروف من غیر إسراف ولا تقصیر

3- ألا یفضل أحدا منهم علی أحد فی العطايا والهبات

4- اولاد کا حق

- 1: تربیت: ان میں دین اور اخلاق کی نشوونما کرنا یہاں تک کہ وہ ان کی شخصیت کا حصہ بن جائے۔
- 2: یہ کہ ان پر مناسب طریقے سے بغیر اسراف اور کنجوسی کے خرچ کریں۔
- 3: یہ کہ تحفہ یا کچھ بھی دینے میں کسی ایک کو دوسرے پر ترجیح نہ دیں۔

5- حقوق الأقارب

أن یصل قریبه بالمعروف؛ ببذل الجاه، والنفع البدنی، والنفع المالی بحسب ما تتطلبه قوة القرابة والحاجة.

5- رشتہ داروں کے حقوق

یہ کہ رشتہ داروں سے اچھے طریقے سے صلہ رحمی کرے، قرابت اور ضرورت کا خیال رکھتے ہوئے مکمل کوشش کے ساتھ مالی یا جسمانی طور پر مدد کرے۔

6- حقُّ الزوجین

أَن يَعَاشِرَ كُلَّ مَنَّهُمَا الْآخَرَ بِالْمَعْرُوفِ وَأَن يَبْذُلَ الْحَقَّ الْوَاجِبَ لَهُ بِكُلِّ سَمَاحَةٍ وَسَهُولَةٍ مِّنْ غَيْرِ تَكْرَهٍ لِّبَذَلِهِ وَلَا مِمَاطَلَةٍ.

من حقوق الزوجة على زوجها: أن يقوم بواجب نفقتها من الطعام والشراب والكسوة والمسكن وتوابع ذلك، والعدل بين الزوجات.

من حقوق الزوج على زوجته: أن تطيعه في غير معصية الله، وأن تحفظه في سره وماله، وألا تعمل عملاً يضيع عليه كمال الاستمتاع.

6- خاوند بیوی کا حق

یہ کہ ان میں سے ہر ایک دوسرے کے ساتھ حسن سلوک سے رہے، اور بغیر کسی کراہت و تاخیر کے اپنا اپنا حق ادا کرنے کی کوشش کریں۔

خاوند پر بیوی کے حقوق میں سے ہے کہ: وہ بیوی کے نفقہ جیسے کھانا پینا، لباس، رہائش اور دیگر ضروریات پوری کرے اور اور بیویوں کے درمیان عدل کرے۔

بیوی پر خاوند کے حقوق: یہ کہ غیر معصیت میں اس کی فرماں برداری کرے، اور اس کے رازوں اور مال کی حفاظت کرے، اور ایسا کوئی کام نہ کرے جو اس کے **مکمل استمتاع** کو ضائع کر دے۔

7- حقوق الولاية والرعية

حقوق الرعية على الولاية: أن يقوموا بالأمانة التي حملهم الله إياها وألزمهم القيام بها من النصح للرعية والسير بها على النهج القويم الكفيل بمصالح الدنيا والآخرة، وذلك باتباع سبيل المؤمنين.

حقوق الولاية على الرعية فهي: النصح لهم فيما يتولاه الإنسان من أمورهم، وتذكيرهم إذا غفلوا، والدعاء لهم إذا مالوا عن الحق، وامتنال أمرهم في غير معصية الله، ومساعدتهم.

7- حكم انوں اور رعایا کے حقوق

حکم انوں پر رعایا کے حقوق: یہ کہ رعایا کی خیر خواہی اور دنیا اور آخرت کے فوائد حاصل کرنے کے لئے صحیح منہج پر چلانے کی جو امانت اللہ نے ان کے سپرد کی ہے اس کو ادا کریں، اور یہ مسلمانوں کے راستے پر چلنے سے ہوگا۔

رعایا پر حکم انوں کے حقوق: ان کی خیر خواہی چاہنا جو معاملات انسان دوسروں کے سپرد کرتا ہے، اور جب وہ غافل ہوں تو انہیں یاد دہانی کروانا، اور ان کے لئے دعا کرنا جب وہ حق سے ہٹیں، اور غیر معصیت میں ان کی اطاعت کرنا اور ان کی مدد کرنا۔

8- حق الجیران

الجار: هو القريب منك في المنزل، يحسن إليه بما استطاع من المال والجاء والنفع، ويكف عنه الأذى القولي والفعلي.

1- إن كان قريبا منك في النسب وهو مسلم فله ثلاثة حقوق: حق الجوار، وحق القرابة، وحق الإسلام.

2- إن كان مسلما وليس بقريب في النسب فله حقان: حق الجوار، وحق الإسلام

3- وكذلك إن كان قريبا وليس مسلما فله حقان: حق الجوار، وحق القرابة

4- إن كان بعيدا غير مسلم فله حق واحد: حق الجوار

8- پڑوسیوں کے حقوق

پڑوسی: جو آپ کے گھر کے قریب ہو عزت و مال اور جان میں اس کا حسب استطاعت خیال رکھنا اور قول و فعل سے اس کی تکلیف کو کرنا۔

1: اگر وہ رشتہ دار اور مسلمان ہے تو اس کے تین حق ہیں: پڑوس کا حق، قرابت کا حق، اسلام کا حق۔

2: اگر مسلمان ہے لیکن رشتہ دار نہیں ہے تو اس کے دو حق ہیں: پڑوس کا حق، اور اسلام کا حق۔

3: اور اسی طرح اگر رشتہ دار تو ہے لیکن غیر مسلم ہے تو اس کے بھی دو حق ہیں: پڑوس اور قرابت کا حق۔

4: اگر غیر رشتہ دار اور غیر مسلم ہے تو صرف ایک حق ہے: پڑوس کا حق۔

9- حقوق المسلمین عموما

منها السلام، وإذا دعاك فأجبه، وإذا استنصحك فانصحه، وإذا عطس فحمد الله فشمته، وإذا مرض فعده، وإذا مات فاتبعه، وكف الأذى عنه.

حقوق المسلم على المسلم كثيرة، ويمكن أن يكون المعنى الجامع لها هو قوله ﷺ «المسلم أخو المسلم» فإنه متى قام بمقتضى هذه الأخوة اجتهد أن يتحرى له الخير كله، وأن يجتنب كل ما يضر.

9- بالعموم تمام مسلمانوں کے حقوق

اس میں سے ایک سلام ہے، اور جب وہ دعوت دے تو قبول کرو، اور جب مشورہ طلب کرے تو مشورہ دو، جب وہ چھینک آنے پر الحمد للہ کہے تو اس کا جواب دو، اور جب بیمار ہے تو اس کی تیمارداری کرو، اور اس سے تکلیف و مصیبت کو دور کرو۔

مسلمان کے مسلمان پر بہت سے حقوق ہیں اور ان سب کو اس حدیث میں جمع کر دیا گیا ہے اور وہ رسول اللہ --- کا فرمان ہے: "کہ مسلمان مسلمان کا بھائی ہے"

تو جب بھی اس اخوت کا تقاضا ہو تو اپنے اس بھائی کے لئے تمام خیر کو تلاش کرے اور ہر نقصان وہ چیز سے اسے بچائے۔

10- حق غیر المسلمین

يجب على ولي أمر المسلمين أن يحكم فيهم بحكم الإسلام في النفس والمال والعرض، وأن يقيم الحدود عليهم فيما يعتقدون تحريمه، ويجب عليه حمايتهم وكف الأذى عنهم .

ويجب أن يتميزوا عن المسلمين في اللباس، وألا يظهروا شيئاً منكراً في الإسلام، أو شيئاً من شعائر دينهم؛ كالناقوس، والصليب.

10- غیر مسلموں کے حقوق

مسلمانوں کے حاکم کہ نفس، مال اور عزت کے معاملے میں ان میں اسلامی احکام کے مطابق فیصلہ کرے، اور یہ کہ نئے کو وہ حرام سمجھتے ہیں اس میں ان پر حد قائم کرے، اور ان کی حفاظت ان سے تکلیف دہ امور کو دور کرنا حاکم پر فرض ہے، اور یہ بھی ضروری ہے کہ مسلمانوں سے لباس میں الگ / نمایاں ہوں، اور اسلام اور شعائر اسلام کے خلاف کچھ بھی ان سے استعمال نہ کریں جیسا کہ ناقوس اور صلیب۔

مختصر كتاب

مفيد وسائل سعادت والى زندگى كے ليے

مصنف كتاب عبدالرحمن بن ناصر السعدى رحمه الله ١٣٠٤-١٣٤٦ هـ اپنے زماتے كے مشهور علماء سے تھے اور تحقيق كرنے والے علماء ميں سے تھے

١٣٧١ هـ من أبرز علماء المسلمين في عصره واحد الأئمة المحققين

كتاب لكهنے كى وجہ جب شيخ علاج كى غراض سے لبنان گئے سن ١٣٤٣ هـ ميں وہاں ايك كتاب پڑھى (پريشاني چھوڑ دو اور زندگى شروع كرو) مصنف امريكى ديپل كانيجى ايكو كتاب اچھى لگى آپ نے اسى انداز ميں يہ كتاب لكھى

(١) الله تعالى پر ايمان اور نيك عمل ايمان بميں صبر قناعت اور جو الله نے تقسيم كيا ہے اس پر راضى رہنا سكھاتا ہے

الایمان والى

فالایمان بقول الى الصبر والرضا والقناعة بما قسم الله

(2) مخلوق كے ساتھ احسان اپنے قول اور عمل كے ساتھ بهلائى سے بهلائى آتى ہے اور برائى دور ہوتى ہے

(3) مصروف ركھنا خود كو كسى كام ميں يا مفيد علم كے حاصل كرنے ميں اس سے دل كو پریشان فكروں سے آزادى مل جاتى ہے

(4) اپنى فكر كو آج كے كام ميں مشغول كرنا جو گزر گيا اس پر غم نہ كرو اور جو مستقبل ہے اس كے ليے پریشان مت ہو ہمارے نبى صلى الله عليه وسلم الله كى پناہ مانگتے تھے غم اور پریشانی سے

اشفا
فلان
نعم
النبى

(5) الله كا ذكر كثرت سے كرنا الله كے ذكر سے دل كو قرار اور سكون ملتا ہے

(6) الله تعالى كے ظاہرى اور باطنى نعمتوں كو شمار كرنا جس سے شكر پيدا ہوتا ہے اور غم بهول جاتا ہے

(7) جو ہم سے کم تر ہیں ان کی طرف دیکھنا یہ آپ میں شکر کا جذبہ پیدا کرتا ہے اور آپ کا غم اور پریشانی دور کرتا ہے

(8) جو گزر گیا اسے بھول جائیں۔ گزرے ہوئے کو واپس نہیں لا سکتے۔ اس بارے میں سوچنا پاگل پن ہے۔

(9) اللہ سے دعا کرنا نا جیسے دنیا آخرت کی اصلاح کی دعا کرنا جیسے حدیث میں آیا ہے

(10) بدترین کا اندازہ لگائے کسی مصیبت کے وقت بدترین کا اندازہ لگائیں کیونکہ اس سے وہ ہلکی ہو جائے گی جب آئے گی جب آجائے تو کوشش کریں اسے کم کرنے کے لئے جتنا ممکن ہو

(11) خود کو واہموں اور خیالوں میں نہ چھوڑے وہم برے خیالوں کو جنم دیتے ہیں اور جس سے ناپسندیدہ چیزیں واقع ہو جاتی ہیں اور وہ سب پریشانیوں اور بیماریوں کا سبب بنتی ہیں۔

(12) دل کا بھروسہ اللہ پر اور اسی پر توکل اور جو اللہ پر توکل کرتا ہے وہ اس سے کافی ہو جاتا ہے

(13) دوسروں کی غلطیوں کو برداشت کرنا اور ان کی ایذا رسانی پر صبر کرنا ہر انسان میں کسی عیب یا کمی کا ہونا یا ناپسندیدہ چیز کا ہونا لازمی ہے اس کے دوسرے اچھے پہلو کی طرف دیکھیں

(14) اپنے آپ کو گھٹیا کاموں میں مصروف نہ کرو اپنے نفس کو آگے بڑھے مصائب کے لیے تیار کر لیا ہے تو چھوٹے تو پہلی ترجیح میں دور ہو جائیں گے

(15) زندگی مختصر ہے حقیقی زندگی چھوٹی ہونے کے باوجود سعادت والی ہے اطمینان والی ہے اسے وہموں اور ناپسندیدہ سوچوں سے اور زیادہ مختصر نہ بناؤ

(16) بہت سی پریشائیاں حقیقت میں وہم گمان ہوتی ہیں بہت سی پریشان کرنے والی چیزیں واقع نہیں ہوتی تو کمزور امکان کو غالب نہ کرو قوی اور مضبوط امکان پر۔

(17) لوگوں کی تکلیف سے پریشان مت ہوں لوگوں کی تکلیف ان کے اپنے اوپر ہے اگر اس کے بارے میں خود کو مصروف کر لیا تو تمہیں نقصان ہو گا جیسے انہیں ہوا

(18) تمہاری زندگی تمہاری فکروں کے تابع ہے اگر تمہاری فکر دنیا یا آخرت کے فائدے والی ہیں تو تمہاری زندگی پاکیزہ اور خوشی والی ہے اگر ایسا نہیں تو معاملہ الٹ ہے

(19) لوگوں سے شکر کا انتظار مت کرو اگر کسی حقدار یا نہ حقدار پر احسان کیا تو تمہارا معاملہ اللہ کے ساتھ ہے تو ان کے شکریہ نہ کہنے کی پروا نہ کرو

(20) اپنے آپ کو مصروف کرو جو چیزیں تمہیں فائدہ دیں بے فائدہ چیزیں غم اور پریشائیاں لاتی ہیں فائدہ مند کاموں سے اپنی مدد کرو

(21) کاموں کو وقت پر کرو اگر ایسا نہیں کرو گے تو پچھلے کام اور آنے والے کام اکٹھے ہو جائیں گے اور تمہیں مصروف کر دیں گے

(22) ترجیحات کی درجہ بندی کریں سب سے اہم سے شروع کرو اور اس کام سے شروع کرو جسے تم پسند کرتے ہو تاکہ بوریٹ نہ ہو اور مشورہ کرو کیوں کہ مشورہ کرنے والا شرمندہ نہیں ہوتا